

STERK AAN HET WERK FESTIVALKRANT

vol leuke leertips, spelletjes en opdrachten!

In gesprek

Dirk van Dam en
Marco Schipper

“LAAT EEN ANDER ZIEN
HOE LEUK LEREN KAN
ZIJN EN GA SAMEN
AAN DE SLAG!”

Goed dat je meedoet aan het Festival Sterk aan het Werk! Je gaat aan de slag met leren én met je eigen ontwikkeling.

Leren kan op verschillende manieren. **En leren kan heel leuk zijn.** Je kunt meer zelfvertrouwen krijgen en zelfstandiger worden. Elke stap die je zet, draagt bij aan je eigen ontwikkeling. Hoe groot of klein die stap ook is. Leren maakt je sterker, zowel op je werk als in je vrije tijd. In deze krant lees je er meer over.

Je maakt kennis met onderwerpen die op het Festival centraal staan. Je leest bijvoorbeeld hoe je het beste geld kunt besparen. En over prettig samenwerken. Daarnaast geven we je tips om veilig en gezond te werken. Ook geven we je tips over hoe je het beste met sociale media omgaat.

Maakt het lezen van deze krant je nieuwsgierig?

Kijk dan ook eens in de Festival-app via www.lerenwerktvooriedereen.nl. In de app kun je nóg meer leren en oefenen. Doe goed je best, want wie weet ben jij de gelukkige winnaar van een kleine prijs in november...!

We hopen je te zien op de live Festival-dag op 15 november. Tijdens dit evenement maken we de winnaars van de Topperverkiezing 2023 bekend. Misschien vraag je jezelf nu af: wie zijn die Toppers? Toppers zijn medewerkers die collega's inspireren om ook (weer) te leren. Eigenlijk is iedereen die blijft leren een Topper. Want leren levert ALTIJD iets waardevols op. Daarom zeggen wij: Leren werkt voor iedereen – ook voor jou!

Veel leesplezier,



In deze krant

- P.3** Verschillende manieren van leren
- P.4** Geld & rekenen
- P.5** Digitale vaardigheden
- P.6** Interview
- P.8** Gezond & veilig werken
- P.9** Prettig samenwerken
- P.10** Taal & Cultuur
- P.11** Meer leren



SBCM draagt bij aan de ontwikkeling van talenten en vaardigheden, het werkplezier en de gezondheid van werknemers in de sociale werkgelegenheid. SBCM wordt bestuurd door werkgevers- en werknemersorganisaties: VNG, Cedris, FNV en CNV.

Iedereen is anders én leert anders.

En dat is helemaal oké. Het gaat erom dat jij een manier kiest, die bij jou past. Wil je zelf oefenen of volg je liever een cursus? Wil je het alleen leren of liever in een groepje? Het kan per keer verschillen wat jouw voorkeur heeft.



Je wilt gitaar leren spelen. Hoe leer jij dit het liefst?

- Filmpjes kijken en nadoen
- Groepslessen volgen
- Een lesboek lezen

Je gaat werken met een nieuwe machine. Hoe leer jij dit het liefst?

- Zelf oefenen
- Meekijken met een collega
- Een cursus volgen

Je wilt beter leren omgaan met kritiek. Hoe leer jij dit het liefst?

- Feedback vragen aan een collega
- Luisteren hoe anderen het doen
- Een cursus volgen

Leren helpt je verder

Daarom is het belangrijk om te praten met je leidinggevende over jouw ontwikkeling. Samen kunnen jullie afspraken maken over jouw leerdoelen en leervoorkeuren. Je kunt ze opschrijven in jouw eigen Individueel Ontwikkelingsplan (IOP).

Deze vragen kunnen je op weg helpen:

- Waar ben ik goed in?
- Waar wil ik graag beter in worden?
- Welke hulp heb ik daarbij nodig?
- Welke manier van leren werkt voor mij fijn?



Meer weten over verschillende manieren van leren? **Maak de quiz in de Festival-app.**





Wanneer heb jij voor de laatste keer gerekend? Was dat vanmorgen, toen je rekende hoeveel tijd je nog had voordat je naar je werk moest? Of tijdens het boodschappen doen? Misschien vind je omgaan met tijd of geld moeilijk. Je bent niet de enige. Het is goed om erover te praten met anderen.

Er zit een meisje op straat te huilen. Een vrouw komt voorbij vraagt bezorgd:

“WAT IS ER AAN DE HAND?”

Het meisje snikt:

“IK BEN MIJN EURO KWIJTGERAAKT.”

“WAT NAAR ZEG,”

antwoordt de vrouw.

“HIER HEB JE EEN EURO VAN MIJ.”

Het meisje huilt nu nóg harder.

De vrouw vraagt verbaasd:

“KIND, WAT IS ER NU?”

Het meisje antwoordt:

“IK HAD BETER KUNNEN ZEGGEN DAT IK 10 EURO KWIJT WAS!”

Is het al zó laat?



Karim moet om tien uur naar huis. Hoeveel tijd heeft hij nog?



Ronalds favoriete programma begint om 22:00 uur. Hoe lang moet hij nog wachten?



Linda is anderhalf uur te laat. Hoe laat had ze er moeten zijn?



Samira's wekker moet om kwart voor zeven afgaan. Hoe moet ze haar wekker instellen?



Over drie kwartier is het lunchpauze. Hoe laat is het dan?



Sam heeft om 11:00 uur een belangrijke afspraak. Hoe lang heeft hij nog?



Bespaartips

Koop tweedehands spullen.

Bijvoorbeeld kleding, meubels of boeken. Ze zijn vaak in goede staat te vinden voor lage prijzen.

Maak een boodschappenlijstje.

Koop alleen dingen die op je lijstje staan. Zo koop je niet te veel.

Restjes eten kun je bewaren in de diepvries.

Je kunt ze dan op een later moment eten.

Let in de supermarkt op korting.

Door prijzen te vergelijken en op zoek te gaan naar aanbiedingen, kan je geld besparen op je boodschappen.

Probeer minder energie en water te verbruiken.

Bijvoorbeeld door geen lampen aan te laten als je weg gaat. Of door iets korter te douchen. Dat is beter voor het milieu en scheelt jou geld.

Geld besparen

Er zijn verschillende manieren om geld te besparen. Geef steeds aan of jij dit al doet.

	Nooit	Soms	Vaak
Tweedehands spullen kopen	<input type="checkbox"/>	<input type="checkbox"/>	<input type="checkbox"/>
Een boodschappenlijstje maken	<input type="checkbox"/>	<input type="checkbox"/>	<input type="checkbox"/>
In de winkel zoeken naar korting	<input type="checkbox"/>	<input type="checkbox"/>	<input type="checkbox"/>
Restjes eten in de diepvries bewaren	<input type="checkbox"/>	<input type="checkbox"/>	<input type="checkbox"/>
Lampen uitdoen als ik weg ga	<input type="checkbox"/>	<input type="checkbox"/>	<input type="checkbox"/>

Tip: wil je meer leren over geldzaken? Scan de qr-code voor de website van Geldfit. Hier vind je gratis informatie over geld in jouw situatie.





Een telefoon, een laptop, een tablet: de wereld wordt steeds digitaler. Handig, want je kunt veel dingen vanuit huis regelen. Maar het is soms ook spannend en lastig. Daarom hebben we wat tips voor jou op een rij gezet.

Sociale media:

onthoud deze regels goed!



- 1 Let goed op welke informatie jij deelt. Als jij op sociale media iets deelt, kunnen vaak alle mensen het zien. Schrijf je iets dat alleen bedoeld is voor goede vrienden of familie? Deel dat dan met hen persoonlijk.
- 2 Deel geen foto's met vreemden. Ook niet als iemand er om vraagt.
- 3 Jouw persoonlijke gegevens horen bij jou. Deel ze niet met anderen. Geef bijvoorbeeld nooit je inlognaam en wachtwoord als iemand daar om vraagt.
- 4 Maak nooit zomaar geld over. Vooral als er haast bij is, moet je extra opletten. Vaak doen vreemde mensen zich voor als een familielid of vriend die hulp nodig heeft.

Wist je dat..

Je hulp kunt krijgen bij het gebruiken van computer, laptop, mobiel én tablet? De DigiHulplijn heeft een gratis telefoonnummer waar je vragen kunt stellen over digitaal meedoen.

Bel de DigiHulplijn gratis van maandag t/m vrijdag tussen 08.00 - 22.00 uur, zaterdag en zondag tussen 09.00 - 18.00 uur.

Stuur een appje naar: **06 - 17 18 15 08**, bel naar: **0800-1508** of mail je vragen naar: vragen@digihulp.nl

Kijk voor meer informatie op www.dedigihulplijn.nl



Tip: Ga naar de leersnack 'Pas op voor nepberichten' om meer te leren.



Digitale woorden

Kun jij deze woorden vinden in de puzzel?

- LAPTOP
- DIGITAAL
- WACHTWOORD
- INTERNET
- WIFI
- INLOGGEN
- SMARTPHONE
- VIDEO

W S M A R T P H O N E N
 Y A F F K T V C W L Y O
 D F C D M R J I F H G A
 X L I H I T B S D W W Z
 X A X N T G V X T E I R
 C P K A T W I T H P O Q
 R T W A F E O T H X E F
 R O B N I V R O A N U Y
 Q P S L X F Y N R A R K
 V X D E W H I J E D L G
 N D C L A J H W C T H S
 V Z N E G G O L N I U F



In gesprek

Dirk van Dam en
Marco Schipper



Een leven lang leren voor iedereen. Daar zetten Dirk en Marco zich iedere dag voor in. Dirk werkt bij Senzer en is daar leerambassadeur. Marco is SBCM-bestuurslid namens de FNV. Wij zijn benieuwd: wat betekent een leven lang leren voor hen? Waar kijken zij naar uit tijdens het Sterk aan het Werk Festival en wat willen zij tegen alle Toppers zeggen?

Dirk, kun je meer vertellen over jouw rol als leerambassadeur?



Dirk: "Ik ga met collega's in gesprek over leren en help ze daarbij. Zo'n gesprek duurt vaak een uurtje per week. De ene collega heeft wat meer tijd nodig dan de andere. Als

leerambassadeur heb ik de tijd om collega's op hun eigen tempo te helpen met ontwikkelen. Ik neem ze mee in de WERK-portal, Oefenen.nl en Steffie.nl. Maakt iemand een fout tijdens het oefenen? Dan zeg ik: "Dat gebeurde mij nou ook!". Van fouten maken kun je namelijk leren. Ook hebben sommige collega's dingen meegemaakt, waardoor leren niet altijd leuk is. Dan gaan we samen aan de slag en kijken we hoe we leren leuker maken. Het doel? Zorgen dat de drempel om te leren steeds lager wordt voor collega's."



Marco: "Ik heb Dirk gescout als leerambassadeur. En Dirk, je weet wat ik nu ga zeggen... Met jouw enthousiasme ben je een geweldige leerambassadeur. Ook ga je zelf aan

de slag en neem je veel verantwoordelijkheid in je werk. Je krijgt niet alleen collega's mee, maar ook de organisatie. Je hebt je rol zelf vormgegeven binnen Senzer. Dat vind ik echt hartstikke knap."

Dirk: "Dank je, Marco. Ik werk inderdaad met veel plezier als leerambassadeur."

Het is fantastisch om te zien hoe medewerkers zelf aan de slag gaan met hun ontwikkeling."

Hoe ziet een leven lang leren er voor jullie uit?

Dirk: "Een leven lang leren is voor mij de standaard. Ik ben met kleine stappen begonnen. Hierdoor is mijn zelfvertrouwen gegroeid. Ik durf meer en kom beter voor mijzelf op. Soms loop ik nog tegen dingen aan, hoor. Ik trek bijvoorbeeld snel iets naar mijzelf toe, terwijl het eigenlijk de verantwoordelijkheid van iemand anders is. Dus dan moet ik het ook daar laten. Hier wil ik nog in groeien als persoon."

Marco: "Mooi gezegd, Dirk. Een leven lang leren komt voor mij ook met ervaring opdoen door de jaren heen. Noem het levenswijsheid. Vroeger wilde ik bijvoorbeeld zelf alles oplossen. Ik vroeg geen hulp aan anderen, want dan weten anderen dat ik iets niet kan. Nu weet ik: samen kom je juist verder. Alles alleen doen lukt niet. Ook is het voor mij belangrijk om aan mijn kinderen te laten zien dat ze fouten mogen maken. Dan moet ik zelf ook het goede voorbeeld geven, natuurlijk."

Op het Sterk aan het Werk Festival gaat het ook over leren en ontwikkelen. Waar kijken jullie naar uit?

Marco: "Ik vind het Sterk aan het Werk Festival altijd een feest. Waarom ik dat vind? Het Festival is er echt voor de medewerkers. Zij kunnen er met hun eigen ontwikkeling aan de slag. En dat is bijzonder en fijn."

Dirk: "Hier sluit ik mij bij aan. Vooral de live Festivaldag is mooi. Ik vind het leuk hoe collega's losgaan en er echt even samen uit zijn. In veel beroepen zie je vaak genoeg dat medewerkers eropuit gaan, bijvoorbeeld met een hotelovernachting. Wij hebben dat niet vaak. Daarom vind ik het super dat we SW-medewerkers tijdens deze dag in het zonnetje zetten. En veel bijleren over belangrijke thema's."

Marco: "Precies, ik vind het mooi dat medewerkers zelf kiezen over welke thema's ze meer willen leren. Ik ben tijdens het festival ook voorzitter van de Topperverkiezing. In deze rol het podium opgaan is altijd een kippenvelmoment. Dan zie ik al die mensen die bezig zijn met hun eigen ontwikkeling, dat voelt heel goed. En heel waardevol om deze mensen te ontmoeten. Voor dit jaar hoop ik dat nog meer werkgevers aandacht gaan besteden aan het festival. Daarom doe ik een beroep op de werkgevers: geef aandacht aan het festival door de werkvloer op te gaan en mensen erover te vertellen."

Hoe dragen jullie zelf bij aan het festival Sterk aan het Werk?

Dirk: "Vorig jaar heb ik vanuit de vakbond gewerkt aan formulieren om de ontwikkeling van medewerkers in beeld te brengen. De insteek is: samen leren, leuker werken. Tijdens de Festivaldag hebben we een workshop gehouden en een formulier uitgedeeld aan de medewerkers. We vroegen aan de groep of de inhoud begrijpelijk is. We kregen positieve reacties. Alleen twee vragen waren wat lastiger, deze hebben we daarom weggelaten. Dit jaar ben ik erbij als deelnemer. Veel zin in!"

Marco: "Als voorzitter van de jury bekijk ik de aanmeldingen voor de Topperverkiezing. De stapel met aanmeldingen wordt steeds hoger. Dit maakt de keuze tussen de Topper-kandidaten ook lastiger."

Dirk: "Ik ben wel benieuwd, Marco. Wat maakt iemand een Topper voor jou?"

Marco: "Voor mij is een Topper iemand die gaat voor eigen ontwikkeling. Iemand die gemotiveerd is om ergens te komen. Alle winnaars van eerdere Topperverkiezingen zijn voor mij hele mooie voorbeelden."

Dirk: "Ik ben het met je eens. Voor mij zijn mensen die over drempels durven te stappen echte Toppers. Mensen die zich steeds verder ontwikkelen en groeien als persoon. En daarmee een voorbeeld zijn voor anderen."

Hebben jullie een boodschap aan de Toppers die de Festivalkrant lezen?

Dirk: "Blijf in jezelf geloven en doe wat voor jou goed voelt. Waar het kan:

laat een ander zien hoe leuk leren kan zijn en ga samen aan de slag."

Marco: "Blijf niet stilzitten en kom op voor jezelf. Voor mij ben jij daar een mooi voorbeeld van, Dirk. En met jou nog veel anderen."



Wie zijn Dirk en Marco?

Dirk is allroundmedewerker en leerambassadeur bij Senzer en lid van het Branchebestuur-SW FNV. Hij zet zich vol enthousiasme in om anderen te ondersteunen in hun ontwikkeling.

Marco is SBCM-bestuurslid namens de FNV. Hij gelooft in de kracht van een leven lang leren en stimuleert SW-bedrijven aandacht te besteden aan de ontwikkeling van medewerkers. Tijdens de Festivaldag is hij voorzitter van de jury van de Topperverkiezing.

Gezond & veilig werken




Veilig en gezond leven is belangrijk. Je voelt je dan fijn en bent vaak vrolijk. Maar wat kun je precies doen om veilig en gezond te leven? Met deze tips helpen wij je op weg.

Ongelukken zitten in een klein hoekje

Mensen zeggen vaak: "een ongeluk zit in een klein hoekje...". Maar veel ongelukken hoeven niet te gebeuren. Je kunt ze voorkomen. Door bijvoorbeeld je werkplek opgeruimd te houden. Een schone, opgeruimde werkplek zorgt ervoor dat je:

- kunt zien waar je spullen liggen (en je niet per ongeluk met je hand in een schaar grijpt);
- niet struikelt over dozen, schoenen of iets anders;
- je niets kwijt bent!



Welke voordelen kun jij benoemen van een opgeruimde werkplek?

.....

.....

.....

Ben jij een echte slaapkop?

Genoeg slapen is belangrijk. Je hoofd en je lichaam komen dan tot rust. Wil je weten wat jij kunt doen om goed of beter te slapen? **Ontdek het met deze slaapquiz!**



Stress

Soms heb je stress. Bijvoorbeeld als je (te) veel dingen tegelijk moet doen. Of als je je zorgen maakt over iets belangrijks, zoals geld of gezondheid.

Als je lange tijd stress ervaart, kun je klachten krijgen. Denk aan hoofdpijn. Je kunt ook prikkelbaar worden. Je bent dan snel boos om de kleinste dingen. **Kun jij deze woorden vinden in de puzzel?**

- | | |
|---------------------------------|--------------------------------------|
| <input type="radio"/> HOOFDPIJN | <input type="radio"/> SLAAPPROBLEMEN |
| <input type="radio"/> MOE | <input type="radio"/> ONRUSTIG |
| <input type="radio"/> ZWETEN | <input type="radio"/> PIEKEREN |
| <input type="radio"/> SPIERPIJN | <input type="radio"/> PRIKKELBAAR |


W A N E M E L B O R P P A A L S
 U Y N K M M T N G J W F X J G X
 V I W P U N U F A Z W E T E N M
 W K G K C K S T I M O L Q C V Y
 O T J P Y L I Q U P Y O I J X T
 Z R O I I I F Q N F N R Y N J P
 C Y Z T V R S J L R A N J M I V
 A E Q C M T I A U A M I G E W O
 C F S Z Q P D S B C P U K Q X W
 P D P R R R T L Z D S E D P L T
 C B X E Y I E Z F J R I P V Q A
 U P I A G K Q O E E C V K F C J
 S P K J K T O I N R L S Z O B I

Samen is leuker dan alleen

Veel dingen zijn leuker als je ze samen doet. Op het werk en daarbuiten. Geef steeds aan of jij dit al doet.

	Nooit	Soms	Vaak
Samen lunchen met collega's	<input type="checkbox"/>	<input type="checkbox"/>	<input type="checkbox"/>
Meedoen aan een buurtactiviteit	<input type="checkbox"/>	<input type="checkbox"/>	<input type="checkbox"/>
Samen koken met een vriend(in)	<input type="checkbox"/>	<input type="checkbox"/>	<input type="checkbox"/>
Sporten in een team	<input type="checkbox"/>	<input type="checkbox"/>	<input type="checkbox"/>
Wandelen met een vriend(in)	<input type="checkbox"/>	<input type="checkbox"/>	<input type="checkbox"/>


Prettig samenwerken



Prettig samenwerken gaat over omgaan met elkaar. Hoe zorg je ervoor dat dit fijn is? Als je elkaar beter kent, ga je elkaar vaak ook beter begrijpen. Praten mét elkaar dus. Niet over elkaar. Dit helpt om prettiger samen te werken.

Hoe voel jij je vandaag?

Kruis aan wat het beste bij jou past.



Tip: Vraag ook eens aan een collega hoe die zich voelt!

Met plezier aan het werk



Waar word jij blij van je in je werk?

.....
.....

Wat vind jij het leukste moment op een werkdag?

.....
.....

Hoe maak jij plezier met je collega's?

.....
.....

Waar denk jij aan bij respect?



Respect betekent rekening houden met elkaar. Ook al ben je anders, iedereen mag er zijn. Aan welke woorden denk jij als het om **respect** gaat?



Online scrollplezier

Via sociale media kun je contact houden met iedereen. Maar wat deel je wel en wat niet? Hoe gaan we ook online prettig met elkaar om?




Scan de qr-code en leer meer over hoe je sociale media kunt gebruiken.



Taal gebruik je elke dag.

Je gebruikt taal om een praatje te maken met iemand. Ook heb je taal nodig om afspraken te maken. En om goed en veilig je werk te doen. Door te praten over gebruiken in andere landen en culturen, begrijp je elkaar beter.

Los de rebus op:




Antwoord = wat eet jij graag?

Smaken van de wereld

Sommige landen staan bekend om wat mensen daar graag eten. Nederland staat bijvoorbeeld bekend om aardappelen. Uit welke landen komen de volgende gerechten? **Trek een streep tussen het gerecht en het juiste land.**

- Spanje
- Ghana
- Italië
- Turkije
- Polen



Antwoord: Spaghetti – Italië | Paella – Spanje | Fufu – Ghana | Pierogi – Polen | Bulgur – Turkije

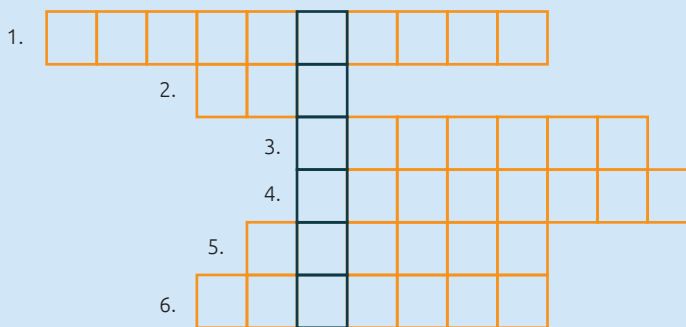


Tip! Praten over eten is een leuke manier om elkaar en elkaars cultuur te leren kennen. Zin om (samen) te koken? **Scan de QR-code voor gezonde en makkelijke recepten!**



Woorden op het werk

Op het werk hoor je soms andere woorden dan thuis. Weet jij welke woorden bij de beschrijvingen horen?



1. Hoeveel loon je krijgt, zie je elke maand op jouw...
2. In de collectieve arbeidsovereenkomst staan afspraken tussen werkgever en werknemers. De afkorting hiervoor is ...
3. Word je gepest, dan kun je altijd terecht bij de vertrouwens...
4. Op latere leeftijd hoef je niet meer te werken. Je gaat dan met...
5. Als je een dag vrij wilt nemen, dan neem je...
6. Als je niet kunt werken omdat je ziek bent, dan noemen we dat ...

Antwoord = lopper | 1. loonstrook | 2. cao | 3. vertrouwenspersoon | 4. pensioen | 5. verlof | 6. verzuim

Gebarentaal

Gebarentaal is een taal voor doven en slechthorenden. Op een werkplek met veel lawaai, kan het ook handig zijn om gebaren te gebruiken. Bij gebarentaal gebruik je jouw handen, gezichtsuitdrukking en houding. In de Festival-app leer je meer over gebarentaal.





Tips om meer te leren

Wil jij nog meer leren over taal en cultuur, geld en rekenen of bijvoorbeeld prettig samenwerken? Er zijn genoeg manieren waarop je verder kunt leren.

WERK-portal.nl

Op www.WERK-portal.nl kun je oefenen om sterk aan het werk te blijven. De programma's zijn gratis. Je kunt ze gebruiken met én zonder inlogaccount. Een inlogaccount is wel handig, omdat je dan kunt zien wat je al hebt gedaan. Zo kun je de volgende keer verdergaan waar je was gebleven.



Oefenen.nl

Op www.oefenen.nl kun je thuis (gratis) online oefenen met taal, lezen en schrijven, rekenen, computer en internet. En ook omgaan met geld, gezondheid, verkeersregels en nog veel meer.

Zo voel je je sterk en kun je beter mee doen in de samenleving.

[Bekijk de video.](#)



Steffie.nl

Steffie.nl legt moeilijke dingen op een makkelijke manier uit. Bijvoorbeeld het aanvragen van toeslagen en de zorgverzekering. Zo kun je zelf makkelijker je eigen zaken regelen. Kijk op de website van www.steffie.nl

Leerwerkloket

Bij een leerwerkloket krijg je gratis advies over leren en werken. Kijk op www.leerwerkloket.nl/leerwerkloketten voor een leerwerkloket bij jou in de buurt.

Bibliotheek

Bij een bibliotheek kun je boeken lenen. Maar wist je dat je hier ook naartoe kunt voor andere zaken? Je kunt hier

naast het lenen van boeken, ook terecht voor hulp bij (digitale) regelzaken, zoals je belasting.



De vakbond

Als je lid bent van een vakbond, kun je soms aan cursussen meedoen. Jouw vakbond kan je hier meer over vertellen.

- Ben je lid van de CNV? Kijk op www.jamesloopbaan.nl
- Ben je lid van de FNV? Kijk op www.fnv.nl/diensten/advies-en-hulp/loopbaanadvies
- Ook kan je tips vinden op <http://www.fnv.nl/acties/samen-leren-is-leuker-werken>

Stichting Lezen en Schrijven

Wat wil jij leren? Kijk op de website van Stichting Lezen en schrijven (www.lezenenschrijven.nl/ik-wil-leren) welke cursus je kunt doen bij jou in de buurt. Een deel van de cursussen is gratis.

Ook kun je op de website van Stichting Lezen en Schrijven meteen aan de slag met oefenen. Kies welke oefeningen je wilt doen.

Bijvoorbeeld over sociale media, solliciteren of taal. Bekijk alle oefeningen hier.



DigiHulplijn

De DigiHulplijn heeft een gratis telefoonnummer waar je vragen kunt stellen over digitaal meedoen.

Bel de DigiHulplijn gratis van maandag t/m vrijdag tussen 08.00 - 22.00 uur, zaterdag en zondag tussen 09.00 - 18.00 uur.

Stuur een appje naar:
06 - 17 18 15 08,
bel naar: 0800-1508
of mail je vragen naar:
vragen@digihulp.nl

Kijk voor meer informatie op www.dedigihulplijn.nl





Heb jij de Festival-app al uitgeprobeerd?

Hier kun je nog veel meer leren!

Scan de QR-code of ga naar www.lerenwerktvooredereen.nl

Tip: in de app kun je muntjes verzamelen. Tijdens de festivalmaand (november 2023) kun je deze insturen.

Je maakt dan kans op een kleine prijs!

